

Roma Softeismaschine Modell R mit Pumpe, 2 x 11 l
Tankkapazität und 1,95 l Schneckenzyylinder, 2
Geschmacksrichtungen und 1 Mix- Auslaufhahn,
Hochleistungskühlsystem, Luftgekühlt, Standmodell mit Räder

Technisches DatenblattARTIKEL # _____
MODELL # _____

NAME # _____

SIS # _____

AIA # _____

**560079 (ROM218DPA3PH)**

Softeismaschine Modell R
mit Pumpe, 2 x 11 l
Tankkapazität und 1,95 l
Schneckenzyylinder, 2
Geschmacksrichtungen und
1 Mix- Auslaufhahn,
Hochleistungskühlsystem,
Luftgekühlt, Standmodell mit
Rädern, Elektronische
Steuerung mit Touch Screen,
steckerfertig, Produktion/
Std: 650 Portionen (75 gr)
oder 49 kg

Kurzbeschreibung

Artikel Nr. _____

Softeismaschine mit 2 x 11 l Tankinhalt und 1,95 l Schneckenzyylinder, 2 Geschmacksrichtungen + 1 Mix- Auslaufhahn, Stundenleistung: 650 Portionen/Stunde (75g pro Portionen). Digitale Steuerung und Touchscreen-Panel, freistehend mit Pumpenversion. Luftgekühlte Version: benötigt keine Wasseranschlüsse, das bedeutet geringere Betriebskosten und ist einfach zu installieren. Umweltfreundlich: R452a als Kältemittelgas.

Hauptmerkmale

- Freistehendes Gerät für zwei Geschmacksrichtungen mit Pumpensystem.
- Sie stellt Softeis und Frozen Yogurt her.
- Sehr leistungsstarke Softeismaschine.
- Die Maschine ist mit zwei Tanks mit je 11 Litern Fassungsvermögen ausgestattet und produziert 650 Portionen pro Stunde (75 g pro Portion).
- Dank des Pumpenförderungssystems enthält das Gerät mehr Luft - hoher Nachlauf - und daher ist das ausgegebene Eis leichter und weicher. Ein hoher Durchlauf bedeutet einen höheren Gewinn.
- Die Maschine ist mit einem Tankrührwerk und einer Auffangschale aus Edelstahl ausgestattet.
- Digitale Steuerung mit Touchscreen.

Konstruktion

- Die luftgekühlte Version benötigt keine Wasseranschlüsse, was niedrige Betriebskosten und eine einfache Installation bedeutet.
- Umweltfreundlich: R452a als Kältemittelgas.

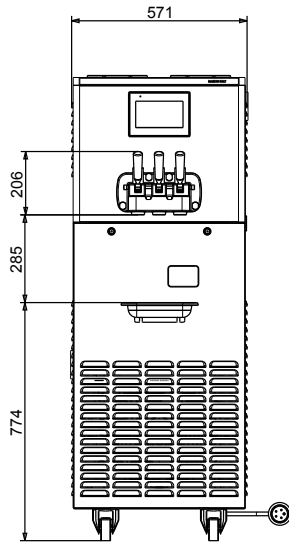
Genehmigung: _____



Electrolux
PROFESSIONAL

Roma Softeismaschine Modell R mit Pumpe, 2 x 11 l Tankkapazität und 1,95 l Schneckenzyylinder, 2 Geschmacksrichtungen und 1 Mix- Auslaufhahn, Hochleistungskühlsystem, Luftgekühlt, Standmodell mit Räder

Front



Elektrisch

Netzspannung:
560079 (ROM218DPA3PH) 380-400 V/3N ph/50 Hz
Anschlusswert: 5.1 kW

Schlüsselinformation

Außenabmessungen, Länge: 571 mm
Außenabmessungen, Tiefe: 834 mm
Außenabmessungen, Höhe: 1528 mm
Nettogewicht: 221 kg
[NOT TRANSLATED] 1.95 l
[NOT TRANSLATED] Pump
[NOT TRANSLATED] 2
[NOT TRANSLATED] 11 l
Steckertyp: IEC/EN 60309-1/2

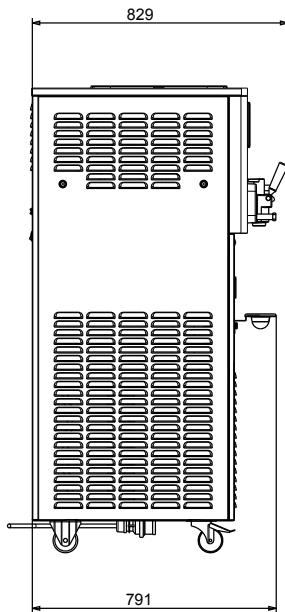
Kühldaten:

Min. Kühlbetriebstemperatur: 20 °C
Max. Kühlbetriebstemperatur: 40 °C

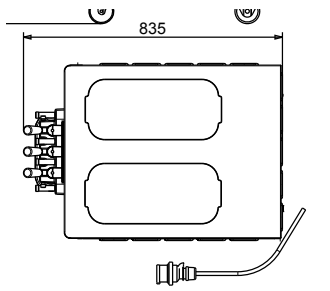
Nachhaltigkeit

Art des Kältemittels: R452A

Seite



oben



Roma Softeismaschine Modell R mit Pumpe, 2 x 11 l Tankkapazität und 1,95 l Schneckenzyylinder, 2 Geschmacksrichtungen und 1 Mix- Auslaufhahn, Hochleistungskühlsystem, Luftgekühlt, Standmodell mit Räder
Das Unternehmen behält sich das Recht auf Änderungen der Spezifikation vor.

2024.03.28